

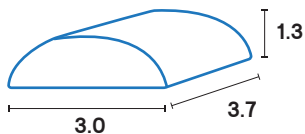
# THE ICE MAKER



## เครื่องทำน้ำแข็ง

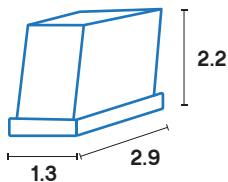
### ขนาดก้อนน้ำแข็ง

หน่วยวัด: เซนติเมตร



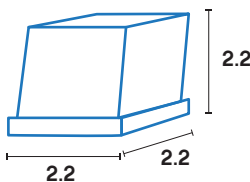
FM (Fill Moon)

ทรงพระจันทร์



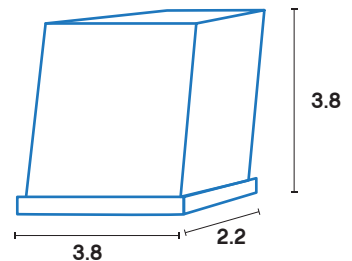
FH (Half Cube)

สี่เหลี่ยมแบบบาง



FC (Full Cube)

สี่เหลี่ยมแบบหนา



FC-1 (Premium Ice Cube)


สี่เหลี่ยมแบบหนาพิเศษ

### รูปแบบน้ำแข็ง



หลอดใหญ่

สำหรับร้านอาหาร  
ร้านค้าปลีกค้าส่ง



หลอดเล็ก

สำหรับเครื่องดื่มประเภท  
กาแฟ ชา ชาเขียว น้ำอัดลม



สี่เหลี่ยมแบบหนา

สำหรับร้านขายเครื่องดื่ม  
ร้านอาหารทั่วไป



สี่เหลี่ยมแบบบาง

สำหรับร้านกาแฟ คาเฟ่



เกล็ด

สำหรับกลุ่มธุรกิจ  
ร้านอาหาร กิจตาคาร  
โรงเรียน โรงแรม



ทรงพระจันทร์

สำหรับร้านอาหารทั่วไป  
โรงแรม กิจตาคารชั้นนำ  
ผสมเครื่องดื่มคืออกเทล เหล้า เบียร์



บด

สำหรับใช้แช่อาหารสดเท่านั้น  
ไม่เหมาะนำมาบริโภค

### สูตรคำนวณค่าไฟ

$$\text{ตัวอย่าง } \frac{720\text{W} \times 1}{1,000} \times 12 \text{ ชม.} = 8.64 \text{ ยูนิต/วัน}$$

$$(\text{วัตต์}) \times \text{จำนวนเครื่องใช้ไฟฟ้า} \div 1,000 \times \text{จำนวนชั่วโมงที่ใช้ใน 1 วัน} = \text{จำนวนหน่วยต่อวัน}$$

\*\*สูตรการหาค่าไฟได้รับการรับรองจากการไฟฟ้านครหลวง



## FC-40 FH-40

RO 75GPD + ถัง 3.2G



ความจุถังเก็บน้ำแข็ง  
11-15 กก.



จอแสดงสถานะ  
LCD Touch Screen



รับประกัน  
1 ปี 6 เดือน

### รายละเอียดผลิตภัณฑ์

กำลังการผลิต	15-19 นาที/รอบ = 0.3 กก.
น้ำหนัก	42.8 กก.
ขนาด	50 x 47 x 78 ซม.
กำลังไฟ	430 วัตต์
ส่วนประกอบ	Food grade attractive stainless steel 304 and ABS plastic
วัสดุ	PS, ABS, Copper Coated with Nickel
อายุการใช้งาน	8-10 ปี
การทำงาน	อัตโนมัติ
มาตรฐาน	Certifications CE / RoHs / ISO9001

\*กำลังการผลิตอาจแตกต่างกันไป ขึ้นกับอุณหภูมิจุดติดตั้ง และอุณหภูมิน้ำ



## FC-60 FH-60

RO 75GPD + ถัง 3.2G



ความจุถังเก็บน้ำแข็ง  
20-25 กก.



จอแสดงสถานะ  
LCD Touch Screen



รับประกัน  
1 ปี 6 เดือน

### รายละเอียดผลิตภัณฑ์

กำลังการผลิต	15-19 นาที/รอบ = 0.4 กก.
น้ำหนัก	42.8 กก.
ขนาด	50 x 47 x 78 ซม.
กำลังไฟ	530 วัตต์
ส่วนประกอบ	Food grade attractive stainless steel 304 and ABS plastic
วัสดุ	PS, ABS, Copper Coated with Nickel
อายุการใช้งาน	8-10 ปี
การทำงาน	อัตโนมัติ
มาตรฐาน	Certifications CE / RoHs / ISO9001

\*กำลังการผลิตอาจแตกต่างกันไป ขึ้นกับอุณหภูมิจุดติดตั้ง และอุณหภูมิน้ำ



## FC-70 FH-70

RO 75GPD + ถัง 3.2G



ความจุถังเก็บน้ำแข็ง  
35-38 กก.



จอแสดงสถานะ  
LCD Touch Screen



รับประกัน  
1 ปี 6 เดือน

### รายละเอียดผลิตภัณฑ์

กำลังการผลิต	15-19 นาที/รอบ = 0.5 กก.
น้ำหนัก	52.3 กก.
ขนาด	66 x 68 x 84 ซม.
กำลังไฟ	630 วัตต์
ส่วนประกอบ	Food grade attractive stainless steel 304 and ABS plastic
วัสดุ	PS, ABS, Copper Coated with Nickel
อายุการใช้งาน	8-10 ปี
การทำงาน	อัตโนมัติ
มาตรฐาน	Certifications CE / RoHs / ISO9001

\*กำลังการผลิตอาจแตกต่างกันไป ขึ้นกับอุณหภูมิจุดติดตั้ง และอุณหภูมิน้ำ



## FC-90 FH-90

RO 75GPD + ถัง 3.2G



ความจุถังเก็บน้ำแข็ง  
35-38 กก.



จอแสดงสถานะ  
LCD Touch Screen



รับประกัน  
1 ปี 6 เดือน

### รายละเอียดผลิตภัณฑ์

กำลังการผลิต	15-19 นาที/รอบ = 0.7 กก.
น้ำหนัก	54.5 กก.
ขนาด	66 x 68 x 84 ซม.
กำลังไฟ	820 วัตต์
ส่วนประกอบ	Food grade attractive stainless steel 304 and ABS plastic
วัสดุ	PS, ABS, Copper Coated with Nickel
อายุการใช้งาน	8-10 ปี
การทำงาน	อัตโนมัติ
มาตรฐาน	Certifications CE / RoHs / ISO9001

\*กำลังการผลิตอาจแตกต่างกันไป ขึ้นกับอุณหภูมิจุดติดตั้ง และอุณหภูมิน้ำ



## FC-130 FH-130

RO 150GPD + ถัง 3.2G



ความจุถังเก็บน้ำแข็ง  
35-38 กก.



จอแสดงสถานะ  
LCD Touch Screen



รับประกัน  
1 ปี 6 เดือน

### รายละเอียดผลิตภัณฑ์

กำลังการผลิต	15-19 นาที/รอบ = 1.1 กก.
น้ำหนัก	60 กก.
ขนาด	66 x 68 x 84 ซม.
กำลังไฟ	890 วัตต์
ส่วนประกอบ	Food grade attractive stainless steel 304 and ABS plastic
วัสดุ	PS, ABS, Copper Coated with Nickel
อายุการใช้งาน	8-10 ปี
การทำงาน	อัตโนมัติ
มาตรฐาน	Certifications CE / RoHs / ISO9001

\*กำลังการผลิตอาจแตกต่างกันไป ขึ้นกับอุณหภูมิจุดติดตั้ง และอุณหภูมิน้ำ



## FC-140 FH-140

RO 150GPD + ถัง 3.2G



ความจุถังเก็บน้ำแข็ง  
130-135 กก.



จอแสดงสถานะ  
LCD Touch Screen



รับประกัน  
1 ปี 6 เดือน

### รายละเอียดผลิตภัณฑ์

กำลังการผลิต	15-19 นาที/รอบ = 1.2 กก.
น้ำหนัก	94.6 กก.
ขนาด	57 x 82 x 152 ซม.
กำลังไฟ	1050 วัตต์
ส่วนประกอบ	Food grade attractive stainless steel 304 and ABS plastic
วัสดุ	PS, ABS, Copper Coated with Nickel
อายุการใช้งาน	8-10 ปี
การทำงาน	อัตโนมัติ
มาตรฐาน	Certifications CE / RoHs / ISO9001

\*กำลังการผลิตอาจแตกต่างกันไป ขึ้นกับอุณหภูมิจุดติดตั้ง และอุณหภูมิน้ำ



## FC-180 FH-180

RO 150GPD + ถัง 3.2G



ความจุถังเก็บน้ำแข็ง  
130-135 กก.



จอแสดงสถานะ  
LCD Touch Screen



รับประกัน  
1 ปี 6 เดือน

### รายละเอียดผลิตภัณฑ์

กำลังการผลิต	15-19 นาที/รอบ = 1.6 กก.
น้ำหนัก	94.6 กก.
ขนาด	57 x 82 x 152 ซม.
กำลังไฟ	1200 วัตต์
ส่วนประกอบ	Food grade attractive stainless steel 304 and ABS plastic
วัสดุ	PS, ABS, Copper Coated with Nickel
อายุการใช้งาน	8-10 ปี
การทำงาน	อัตโนมัติ
มาตรฐาน	Certifications CE / RoHs / ISO9001



## FC-255 FH-255

RO 300GPD + ถัง 3.2G



ความจุถังเก็บน้ำแข็ง  
185-190 กก.



จอแสดงสถานะ  
LCD Touch Screen



รับประกัน  
1 ปี 6 เดือน

### รายละเอียดผลิตภัณฑ์

กำลังการผลิต	15-19 นาที/รอบ = 2.3 กก.
น้ำหนัก	124.3 กก.
ขนาด	77 x 81 x 158 ซม.
กำลังไฟ	1400 วัตต์
ส่วนประกอบ	Food grade attractive stainless steel 304 and ABS plastic
วัสดุ	PS, ABS, Copper Coated with Nickel
อายุการใช้งาน	8-10 ปี
การทำงาน	อัตโนมัติ
มาตรฐาน	Certifications CE / RoHs / ISO9001

\*กำลังการผลิตอาจแตกต่างกันไป ขึ้นกับอุณหภูมิจุดติดตั้ง และอุณหภูมิน้ำ



## FN-200

RO 300GPD + ถัง 3.2G



ความจุถังเก็บน้ำแข็ง  
130-135 กก.



ผลิตน้ำแข็ง  
เกล็ดกรอบ



รับประกัน  
1 ปี 6 เดือน

### รายละเอียดผลิตภัณฑ์

กำลังการผลิต	150-180 กก. / 24 ชม.
น้ำหนัก	124.3 กก.
ขนาด	77 x 92 x 162 ซม.
กำลังไฟ	1380 วัตต์
ส่วนประกอบ	Stainless Steel Sheet, Cold-rolled Sheet Metal, ABS
วัสดุ	PS, ABS, Copper Coated with Nickel
อายุการใช้งาน	8-10 ปี
การทำงาน	อัตโนมัติ
มาตรฐาน	Certifications CE / RoHs / ISO9001

\*กำลังการผลิตอาจแตกต่างกันไป ขึ้นกับอุณหภูมิจุดติดตั้ง และอุณหภูมิน้ำ



## FC-300 FH-300

RO 300GPD + ถัง 3.2G



ความจุถังเก็บน้ำแข็ง  
185-190 กก.



จอแสดงสถานะ  
LCD Touch Screen



รับประกัน  
1 ปี 6 เดือน

### รายละเอียดผลิตภัณฑ์

กำลังการผลิต	15-19 นาฬิกา/รอบ = 2.9 กก.
น้ำหนัก	124.3 กก.
ขนาด	77 x 81 x 166 ซม.
กำลังไฟ	1700 วัตต์
ส่วนประกอบ	Food grade attractive stainless steel 304 and ABS plastic
วัสดุ	PS, ABS, Copper Coated with Nickel
อายุการใช้งาน	8-10 ปี
การทำงาน	อัตโนมัติ
มาตรฐาน	Certifications CE / RoHs / ISO9001

\*กำลังการผลิตอาจแตกต่างกันไป ขึ้นกับอุณหภูมิจุดติดตั้ง และอุณหภูมิน้ำ



## FC-500 FH-500 FN-500

RO 300GPD + ถัง 3.2G



ความจุถังเก็บน้ำแข็ง  
185-190 กก.



จอแสดงสถานะ  
LCD Touch Screen



รับประกัน  
1 ปี 6 เดือน

### รายละเอียดผลิตภัณฑ์

กำลังการผลิต	15-19 นาฬิกา/รอบ = 3.9 กก.
น้ำหนัก	154 กก.
ขนาด	77 x 81 x 178 ซม.
กำลังไฟ	2350 วัตต์
ส่วนประกอบ	Stainless Steel Sheet, Cold-rolled Sheet Metal, ABS
วัสดุ	PS, ABS, Copper Coated with Nickel
อายุการใช้งาน	8-10 ปี
การทำงาน	อัตโนมัติ
มาตรฐาน	Certifications CE / RoHs / ISO9001

\*กำลังการผลิตอาจแตกต่างกันไป ขึ้นกับอุณหภูมิจุดติดตั้ง และอุณหภูมิน้ำ



## FC-700 FH-700

RO 600GPD + ถัง 3.2G



ความจุถังเก็บน้ำแข็ง  
430-445 กก.



จอแสดงสถานะ  
LCD Touch Screen




รับประกัน  
1 ปี 6 เดือน

### รายละเอียดผลิตภัณฑ์

กำลังการผลิต	15-19 นาฬิกา/รอบ = 7 กก.
น้ำหนัก	218.5 กก.
ขนาด	91 x 122 x 192.5 ซม.
กำลังไฟ	3200 วัตต์
ส่วนประกอบ	Food grade attractive stainless steel 304 and ABS plastic
วัสดุ	PS, ABS, Copper Coated with Nickel
อายุการใช้งาน	8-10 ปี
การทำงาน	อัตโนมัติ
มาตรฐาน	Certifications CE / RoHs / ISO9001

# เครื่องผลิตน้ำแข็งหลอดเล็ก รุ่น FS-700



ความจุถังเก็บน้ำแข็ง  
280-285 กก.



รับประกัน  
1 ปี 6 เดือน

## รายละเอียดผลิตภัณฑ์

กำลังการผลิต	12-15 นาที/รอบ = 6.5 กก.
น้ำหนัก	5,932.5 กก.
ขนาด	143 x 100 x 95.1 ซม.
กำลังไฟ	5400 วัตต์
ส่วนประกอบ	Stainless Steel Sheet, Cold-rolled Sheet Metal, ABS
วัสดุ	PS, ABS, Copper Coated with Nickel
อายุการใช้งาน	8-10 ปี
การทำงาน	อัตโนมัติ
มาตรฐาน	Certifications CE / RoHs / ISO9001

\*กำลังการผลิตอาจแตกต่างกันไป ขึ้นกับอุณหภูมิจุดติดตั้ง และอุณหภูมิน้ำ

เครื่องทำน้ำแข็งอัลไพน์ "ระบบควบคุมการทำงานอัจฉริยะ"  
ผลิต ล้างเครื่อง และหยุดผลิต เมื่อน้ำแข็งเต็มแบบอัตโนมัติ

# ตอบโจทย์ทุกไลฟ์สไตล์ มั่นใจได้ทุกธุรกิจ

โรงแรม



ร้านเครื่องดื่ม  
กาแฟ



ร้านอาหาร



อัลไฟน์...คือ เครื่องทำน้ำแข็ง  
ที่มีให้เลือกทุกรูปแบบ และขนาดของธุรกิจ  
ใช้เทคโนโลยีจากประเทศเยอรมัน และฝรั่งเศส  
มีบริการหลังการขายด้วยทีมงานมืออาชีพ

# WATER VENDING MACHINE

## ตู้กดน้ำหยอดเหรียญ



ระบบการกรอง  
Reverse Osmosis  
ความละเอียด 0.0001 ไมครอน

ปรับสภาพน้ำ  
เป็นต่างอ่อน ๆ

เพิ่มแร่ธาตุ  
แคลเซียม แมกนีเซียม

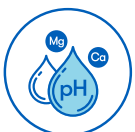
สามารถนำเข้ามาจากต่างประเทศ  
มาตรฐาน NSF

น้ำดื่มอัลคาไลน์  
น้ำดื่มที่มีค่า pH  
ช่วยปรับสมดุลในร่างกาย

ระบบแสดงค่า  
คุณภาพน้ำ (TDS)

ไฟ LED  
โดดเด่น สะอาดตา

โครงสร้างสแตนเลส 304  
และไฟเบอร์กลาสชนิดหนาพิเศษ



อนุสัทธิบัตรดื่มแร่อัลคาไลน์  
ไฟท์แร่ธาตุแคลเซียม-แมกนีเซียม  
ที่จำเป็นต่อร่างกาย



สามารถนำเข้าจากต่างประเทศ  
ได้รับมาตรฐานสากล  
(NSF Component)



จอแสดงค่า TDS  
บ่งบอกคุณภาพความสะอาด  
และแร่ธาตุในน้ำดื่ม เพื่อความมั่นใจ



ดูแลค่าความสะอาด  
โดยทีมผู้เชี่ยวชาญ  
ทุกกระบวนการผลิต



เพิ่มระบบการกรองน้ำใช้  
ก่อนเข้าระบบการกรองน้ำดื่ม  
สามารถกรองน้ำประปา หรือน้ำกร่อย  
น้ำบาดาลที่ผ่านการบำบัดแล้ว



ระบบการกรอง 7 ขั้นตอน  
ระบบ RO (Reverse Osmosis)  
กรองละเอียด 0.0001 ไมครอน

# ALKALINE WATER PH8+

# การประเมินจุดติดตั้งตู้กดน้ำ



## ปลั๊กไฟ

- ปลั๊กไฟ 3 ขา (มีสายดิน)
- อยู่ห่างจากด้านหลังเครื่องไม่เกิน 2 เมตร
- แรงดันไฟฟ้า 220-230 V ความถี่ 50 Hz. กระแสไฟฟ้า 2 แอมป์

## พื้น

- รับน้ำหนักได้อย่างน้อย 200 กก.
- พื้นลาดเอียงไม่เกิน 5 องศา

## พื้นที่ติดตั้ง

- ระยะห่างจากผนังอย่างน้อย 15 ซม.
- ใช้พื้นที่วาง 1 เมตร X 1 เมตร
- สูงอย่างน้อย 1.75 เมตร
- ควรอยู่ในพื้นที่ร่ม ไม่โดนแสงแดดโดยตรง

## วาล์วน้ำใช้

- น้ำประปา
- มีวาล์วต่อน้ำใช้ขนาด ๘ นิ้ว
- แรงดันน้ำ 1.5 - 3.5 บาร์
- ระยะห่างจากตัวเครื่องไม่เกิน 2 เมตร

## จุดต่อน้ำทิ้ง

- ระยะห่างจากตัวเครื่องไม่เกิน 2 เมตร

## ไส้กรอง

Pre-Filter

RO Membrane

Carbon Block

หินแร่อัลคาไลน์

Post Carbon

## ขั้นตอนการกรอง

1. Pre-Filter : PP 5 Micron
2. Carbon GAC
3. Carbon Block
4. RO Membrane 150 GPD (NSF)
5. MA 1 : Alkaline Mineral Stone Filter 1
6. MA 2 : Alkaline Mineral Stone Filter 2
7. Post-Filter : Carbon Block



ตรวจเช็คสภาพ  
เปลี่ยนสารกรองฟรี  
3 ครั้ง/ปี (เฉพาะปีแรก)



รับประกัน  
1 ปี

### รายละเอียดผลิตภัณฑ์

อัตราการกรอง	150 GPD / 560 ลิตรต่อวัน
น้ำหนัก	120 กก.
ขนาด	75 x 70 x 160 ซม.



# AIR PURIFIER

เครื่องฟอกอากาศ

## safe

### AIRRY LUXE



#### PM2.5 / Formaldehyde

แสดงคุณภาพอากาศแบบเรียลไทม์



#### CADR 900 m<sup>3</sup>/h

ฟอกอากาศบริสุทธิ์ รวดเร็วภายใน 6 นาที<sup>(1)</sup>



#### แจ้งเตือน

เปลี่ยนไส้กรอง



เหนือกว่าด้วยการกรอง  
VOC / Formaldehyde



ขนาดพื้นที่  
**63-108** ตร.ม.



พลาสมา ยับยั้งเชื้อรา และเชื้อไวรัสในอากาศ



Activated carbon + HEPA H13



เซ็นเซอร์ วัตถุอันตราย/ความชื้น



ปรับความเร็วลมได้ถึง 5 ระดับ



Child Lock ป้องกันเด็ก



สลีปโหมด ระบบทำงานตอนกลางคืน ประหยัดพลังงาน



ตั้งเวลาได้อิสระ- 24 ชม.



PP Pre Filter แผ่นกรองถอดทำความสะอาดได้



รับประกัน 1 ปี

#### ระบบการกรอง 4 ขั้นตอน

- Washable PP-Pre-Filter
- ไส้กรอง HEPA H13 HEPA (Millet Blue)
- ไส้กรองคาร์บอน
- ป้องกันแบคทีเรีย Quaternary Ammonium Salt

#### รายละเอียดผลิตภัณฑ์

อายุไส้กรอง	3,000 ชั่วโมง
น้ำหนัก	15.5 กก.
ขนาด	36 x 40 x 72.7 ซม.

## เครื่องฟอกอากาศ รุ่น AIRRY EXTRA



ขนาดพื้นที่  
**31-62** ตร.ม.

- Clean Air Delivery Rate อัตราการส่งผ่านอากาศบริสุทธิ์ เป็นค่าที่บอกประสิทธิภาพการฟอกอากาศที่แท้จริง 450 m<sup>3</sup>/h
- เสียงรบกวนสูงสุด 55 เดซิเบล
- ระบบเซ็นเซอร์ตรวจจับฝุ่น IR Sensor
- ระดับความเร็วลม 1, 2, 3, 4
- ดิสเพลย์แสดงค่า PM2.5 LED and Digital
- โหมดออโต้ โหมดประหยัดพลังงาน โหมดป้องกันเด็กใช้งาน
- ตั้งเวลาได้สูงสุด 24 ชั่วโมง
- สร้างบรรยากาศด้วยแผ่นหอมโรมา

### กรอง 4 ชั้นตอน

1. PP Pre-Filter
2. ไล์กรอง HEPA H13
3. ไล์กรองคาร์บอน
4. ป้องกันแบคทีเรีย (Nano-Silver)

### รับประกันคุณภาพ 1 ปี

#### รายละเอียดผลิตภัณฑ์

อายุไส้กรอง	2,000 ชั่วโมง
น้ำหนัก	5.2 กก.
ขนาด	26 x 26.8 x 56.8 ซม.

## เครื่องฟอกอากาศ รุ่น AIRRY FLOW



ขนาดพื้นที่  
**21-48** ตร.ม.

- Clean Air Delivery Rate อัตราการส่งผ่านอากาศบริสุทธิ์ เป็นค่าที่บอกประสิทธิภาพการฟอกอากาศที่แท้จริง 300 m<sup>3</sup>/h
- เสียงรบกวนสูงสุด (เดซิเบล) 55 เดซิเบล
- ระบบเซ็นเซอร์ตรวจจับฝุ่น IR Sensor
- ระดับความเร็วลม 1, 2, 3
- หน้าจอแสดงค่า PM2.5 (LED/Digital)
- โหมดออโต้ โหมดประหยัดพลังงาน โหมดป้องกันเด็กใช้งาน

### กรอง 4 ชั้นตอน

1. PP Pre-Filter
2. ไล์กรอง HEPA H13
3. ไล์กรองคาร์บอน
4. ป้องกันแบคทีเรีย (Nano-Silver)

### รับประกันคุณภาพ 1 ปี

#### รายละเอียดผลิตภัณฑ์

อายุไส้กรอง	2,000 ชั่วโมง
น้ำหนัก	3 กก.
ขนาด	23.8 x 23.8 x 41 ซม.

## เครื่องฟอกอากาศภายในรถ รุ่น AIRRY CAR



- Clean Air Delivery Rate อัตราการส่งผ่านอากาศบริสุทธิ์ ค่าที่บอกประสิทธิภาพการฟอกอากาศที่แท้จริง 17 m<sup>3</sup>/h
- พื้นที่ครอบคลุมการกรองสำหรับใช้ภายในรถยนต์
- เสียงรบกวนสูงสุด 45db(A)
- สร้างบรรยากาศด้วยแผ่นหอมโรมา

### กรอง 3 ชั้นตอน

1. PP Pre-Filter
2. ไล์กรอง HEPA H11
3. ไล์กรองคาร์บอน

### รับประกันคุณภาพ 1 ปี

#### รายละเอียดผลิตภัณฑ์

อายุไส้กรอง	2,000 ชั่วโมง
น้ำหนัก	0.6 กก.
ขนาด	22 x 70 ซม.

# WATER HEATER

เครื่องทำน้ำอุ่น น้ำร้อนไฟฟ้า



safe  
THERM<sup>PRO</sup>

เครื่องทำน้ำร้อนไฟฟ้าเซฟ รุ่น เทอร์โม โปร

Better Bath time with SAFE



**แผงทำความร้อนอลูมิเนียม**  
ปลอดภัย ทนทาน ไม่เป็นตะกรัน



**Smart Thermo Processor**  
ควบคุมความร้อน  
อุณหภูมิน้ำเสถียรตลอดการอาบน้ำ



**Earth Detection**  
ระบบความปลอดภัย ELCB ตัดไฟ  
ภายใน 0.1 วินาที และระบบแจ้งเตือน  
เมื่อสายดินมีปัญหา



**Touch Screen & LCD Display**  
หน้าจอดิจิทัล ปรับอุณหภูมิน้ำได้  
ละเอียดทุก 1 องศาเซลเซียส



**ปลอดภัยสูงสุด**  
แยกแผงทำความร้อนและท่อน้ำแยกกัน  
ลดเหตุไฟฟ้ารั่ว ไฟฟ้าช็อต



**รับประกัน**  
แผงทำความร้อน 10 ปี  
ตัวเครื่อง 1 ปี

## รายละเอียดผลิตภัณฑ์

การควบคุมอุณหภูมิ	30-60 องศาเซลเซียส
กำลังไฟ	6000 วัตต์
ขนาด	7.8 x 22.6 x 19.6 ซม.





## เครื่องทำน้ำอุ่น เซฟ รุ่น THERMO JETT



**แผงทำความร้อนอลูมิเนียม**  
อุณหภูมิสม่ำเสมอทุกการใช้งาน  
ปลอดภัยยิ่งกว่า ด้วยการแยกท่อ  
ตัวทำความร้อนและน้ำ ไม่เกิดตะกรัน  
จากการทำความร้อน



**มาตรฐานความปลอดภัยขั้นสูง**  
ระบบความปลอดภัย ELCB  
ตัดไฟภายใน 0.1 วินาที



**ฝักบัวปรับได้ 3 ระดับ**  
พร้อมสไลด์บาร์



**Smart Thermo Processor**  
ควบคุมความร้อนด้วย  
Smart Thermo Processor  
อุณหภูมินำสเถียรคงที่  
อุ่นสบายตลอดการอาบน้ำ



**Touch Screen และ Smart LCD**  
ควบคุมอุณหภูมิได้แม่นยำตามที่ต้องการ



**รับประกัน**  
แผงทำความร้อน 10 ปี  
ตัวเครื่อง 1 ปี

### รายละเอียดผลิตภัณฑ์

การควบคุมอุณหภูมิ 30-60 องศาเซลเซียส  
กำลังไฟ 3500 / 4500 / 5500 วัตต์  
ขนาด 7 x 33 x 19 ซม.



## เครื่องทำน้ำอุ่น เซฟ รุ่น THERMO SETT



**แผงทำความร้อนอลูมิเนียม**  
อุณหภูมิสม่ำเสมอทุกการใช้งาน  
ปลอดภัยยิ่งกว่า ด้วยการแยกท่อ  
ตัวทำความร้อนและน้ำ ไม่เกิดตะกรัน  
จากการทำความร้อน



**มาตรฐานความปลอดภัยขั้นสูง**  
ระบบความปลอดภัย ELCB  
ตัดไฟภายใน 0.1 วินาที



**ฝักบัวปรับได้ 3 ระดับ**  
พร้อมสไลด์บาร์



**Smart Thermo Processor**  
ควบคุมความร้อนด้วย  
Smart Thermo Processor  
อุณหภูมินำสเถียรคงที่  
อุ่นสบายตลอดการอาบน้ำ



**Smart LCD Display**  
ควบคุมอุณหภูมิได้แม่นยำตามที่ต้องการ



**รับประกัน**  
แผงทำความร้อน 10 ปี  
ตัวเครื่อง 1 ปี

### รายละเอียดผลิตภัณฑ์

การควบคุมอุณหภูมิ 30-60 องศาเซลเซียส  
กำลังไฟ 3500 / 4500 / 5500 วัตต์  
ขนาด 7 x 33 x 19 ซม.



เครื่องทำน้ำอุ่น-น้ำร้อนไฟฟ้า เซฟ  
ออบสบาย กับทุกอุณหภูมิที่ผ่อนคลาย

# AUTOMATIC SUDING GATE

## มอเตอร์ประตูบานเลื่อน



**FAAC**  
Simply automatic.

มอเตอร์ประตูบานเลื่อน

### รุ่น FAAC 844 3-Phase

ระบบ Oil-Bath Clutch

เหมาะสำหรับอุตสาหกรรม

ประกอบด้วย

- มอเตอร์บานเลื่อน 844 3PH = 1 pcs
- เฟืองขับเคลื่อนมอเตอร์ = 1 pcs
- ฐานมอเตอร์รุ่น 746/844 = 1 pcs
- ชุดรับสัญญาณ RP433RC = 1 pcs
- รีโมท XT433RC = 2 pcs
- เฟืองสะพาน Gear Racki (30 x 12 x 1005) = 4 pcs
- แหล่งจ่ายไฟ 400V 3PH 50/60HZ
- รองรับการใช้งานมากกว่า 100 ครั้งต่อวัน

รับประกันคุณภาพเครื่อง 1 ปี

#### รายละเอียดผลิตภัณฑ์

การรับน้ำหนัก น้ำหนักประตูไม่เกิน 2,200 กก.  
ความเร็วประตู 9.5 เมตร/นาที  
ขนาด 27.5 x 19.1 x 38.7 ซม.



**FAAC**  
Simply automatic.

มอเตอร์ประตูบานเลื่อน

### รุ่น FAAC 844 Single Phase

ระบบ Oil-Bath Clutch

เหมาะสำหรับอุตสาหกรรม

ประกอบด้วย

- มอเตอร์บานเลื่อน 844 = 1 pcs
- ฐานมอเตอร์รุ่น 746/844 = 1 pcs
- ชุดรับสัญญาณ RP433RC = 1 pcs
- รีโมท XT433RC = 2 pcs
- เฟืองสะพาน Gear Racki (30 x 12 x 1005) = 4 pcs
- แหล่งจ่ายไฟ 230V 50/60HZ
- รองรับการใช้งานมากกว่า 100 ครั้งต่อวัน

รับประกันคุณภาพเครื่อง 1 ปี

#### รายละเอียดผลิตภัณฑ์

การรับน้ำหนัก น้ำหนักประตูไม่เกิน 1,800 กก.  
ความเร็วประตู 9.5 เมตร/นาที  
ขนาด 27.5 x 19.1 x 38.7 ซม.



**FAAC**  
Simply automatic.

มอเตอร์ประตูบานเลื่อน

## รุ่น FAAC 746 Single Phase

ระบบ Oil-Bath Clutch

เหมาะสำหรับพาณิชย์กรรม

ประกอบด้วย

- มอเตอร์บานเลื่อน 746 = 1 pcs
- ฐานมอเตอร์รุ่น 746/844 = 1 pcs
- ชุดรับสัญญาณ RP433RC = 1 pcs
- รีโมท XT433RC = 2 pcs
- เฟืองสะพาน Gear Racki (30 x 12 x 1005) = 4 pcs
- รองรับการใช้งาน 30 - 100 ครั้งต่อวัน

### รายละเอียดผลิตภัณฑ์

การรับน้ำหนัก	น้ำหนักประตูไม่เกิน 600 กก.
ความเร็วประตู	9.5 เมตร/นาที
ขนาด	27.5 x 19.1 x 33.6 ซม.

รับประกันคุณภาพเครื่อง 1 ปี



**FAAC**  
Simply automatic.

มอเตอร์ประตูบานเลื่อน

## รุ่น FAAC 741 คอยแห้ง

ระบบ Electro-Mechanic

เหมาะสำหรับบ้านพักอาศัย

ประกอบด้วย

- มอเตอร์บานเลื่อน 741 = 1 pcs
- ชุดรับสัญญาณ RP433RC = 1 pcs
- รีโมท XT433RC = 2 pcs
- เฟืองสะพาน Gear Racki (30 x 12 x 1005) = 4 pcs
- รองรับการใช้งาน 1 - 30 ครั้งต่อวัน
- แห้งจ่ายไฟ 230V 50/60HZ

### รายละเอียดผลิตภัณฑ์

การรับน้ำหนัก	น้ำหนักประตูไม่เกิน 900 กก.
ความเร็วประตู	12 เมตร/นาที
ขนาด	29.5 x 22.5 x 32.5 ซม.

รับประกันคุณภาพเครื่อง 1 ปี



**FAAC**  
Simply automatic.

มอเตอร์ประตูบานเลื่อน

## รุ่น FAAC 740 คอยแห้ง

ระบบ Electro-Mechanic

เหมาะสำหรับบ้านพักอาศัย

ประกอบด้วย

- มอเตอร์บานเลื่อน 740 = 1 pcs
- ชุดรับสัญญาณ RP433RC = 1 pcs
- รีโมท XT433RC = 2 pcs
- เฟืองสะพาน Gear Racki (30 x 12 x 1005) = 4 pcs
- รองรับการใช้งาน 1 - 30 ครั้งต่อวัน
- แห้งจ่ายไฟ 230V 50/60HZ

### รายละเอียดผลิตภัณฑ์

การรับน้ำหนัก	น้ำหนักประตูไม่เกิน 500 กก.
ความเร็วประตู	12 เมตร/นาที
ขนาด	29.5 x 22.5 x 32.5 ซม.

รับประกันคุณภาพเครื่อง 1 ปี

**Nice**

มอเตอร์ประตูบานเลื่อน

## รุ่น NICE ROBUS 1500

เหมาะสำหรับบ้านพักอาศัย/อุตสาหกรรม/พาณิชย์กรรม

**ประกอบด้วย**

- มอเตอร์บานเลื่อน NICE = 1 pcs
- ชุดรับรีโมท XT433RC = 1 pcs
- รีโมท XT433RC = 2 pcs
- แหล่งจ่ายไฟ 230V 50/60HZ
- รอบการทำงาน 60 รอบ/ชม.
- เฟืองสะพาน Gear Racki (30 x 12 x 1005) = 4 pcs

รับประกันคุณภาพเครื่อง 1 ปี

**รายละเอียดผลิตภัณฑ์**

การรับน้ำหนัก	น้ำหนักประตูไม่เกิน 1,500 กก.
ความเร็วประตู	15 เมตร/นาที
ขนาด	40 x 25.2 x 39 ซม.

**Nice**

มอเตอร์ประตูบานเลื่อน

## รุ่น NICE ROBUS 1500

เหมาะสำหรับบ้านพักอาศัย/อุตสาหกรรม/พาณิชย์กรรม

**ประกอบด้วย**

- มอเตอร์บานเลื่อน NICE = 1 pcs
- ชุดรับรีโมท XT433RC = 1 pcs
- รีโมท XT433RC = 2 pcs
- แหล่งจ่ายไฟ 230V 50/60HZ
- รอบการทำงาน 60 รอบ/ชม.
- เฟืองสะพาน Gear Racki (30 x 12 x 1005) = 4 pcs

รับประกันคุณภาพเครื่อง 1 ปี

**รายละเอียดผลิตภัณฑ์**

การรับน้ำหนัก	น้ำหนักประตูไม่เกิน 1,200 กก.
ความเร็วประตู	22.2 เมตร/นาที
ขนาด	40 x 25.2 x 38.7 ซม.

**Nice**

มอเตอร์ประตูบานเลื่อน

## รุ่น NICE ROBUS 1000

เหมาะสำหรับบ้านพักอาศัย/อุตสาหกรรม/พาณิชย์กรรม

**ประกอบด้วย**

- มอเตอร์บานเลื่อน NICE = 1 pcs
- ชุดรับรีโมท XT433RC = 1 pcs
- รีโมท XT433RC = 2 pcs
- แหล่งจ่ายไฟ 230V 50/60HZ
- รอบการทำงาน 50 รอบ/ชม.
- เฟืองสะพาน Gear Racki (30 x 12 x 1005) = 4 pcs

รับประกันคุณภาพเครื่อง 1 ปี

**รายละเอียดผลิตภัณฑ์**

การรับน้ำหนัก	น้ำหนักประตูไม่เกิน 1,000 กก.
ความเร็วประตู	16.8 เมตร/นาที
ขนาด	33 x 21 x 30.3 ซม.

**Nice**

มอเตอร์ประตูบานเลื่อน

## รุ่น NICE ROBUS 600

เหมาะสำหรับบ้านพักอาศัย/อุตสาหกรรม/พาณิชย์กรรม

**ประกอบด้วย**

- มอเตอร์บานเลื่อน NICE = 1 pcs
- ชุดรับรีโมท XT433RC = 1 pcs
- รีโมท XT433RC = 2 pcs
- แหล่งจ่ายไฟ 230V 50/60HZ
- รอบการทำงาน 40 รอบ/ชม.
- เฟืองสะพาน Gear Racki (30 x 12 x 1005) = 4 pcs

รับประกันคุณภาพเครื่อง 1 ปี

**รายละเอียดผลิตภัณฑ์**

การรับน้ำหนัก	น้ำหนักประตูไม่เกิน 600 กก.
ความเร็วประตู	18.6 เมตร/นาที
ขนาด	33 x 21 x 30.3 ซม.

# DIGITAL DOOR LOCK

กลอนประตูดิจิทัล สัญญาณกันขโมย

igloohome



กลอนประตูดิจิทัล

## IGLOOHOME DEATHBOLT2S

ประตูบานสวิง ชาย / ขว  
เปิด-ปิด ได้ 3 ระบบ (รหัส บลูทูธคีย์ และกุญแจ)  
รหัส PIN Code สามารถใช้ได้พร้อมกัน 199 รหัส  
ไม่ต้องเชื่อมต่ออินเทอร์เน็ต หรือ WIFI  
ปลอดภัยสูงสุดด้วยระบบ Synchronization  
ที่ดูแลระบบรักษาความปลอดภัยที่ธนาคารชั้นนำเลือกใช้

### รายละเอียดผลิตภัณฑ์

น้ำหนัก	1.28 กก.
ขนาดด้านหน้า	6.0 x 1.7 x 14.5 ซม.
ขนาดด้านหลัง	6.0 x 3.0 x 16.0 ซม.

ใช้ถ่าน 2AA จำนวน 4 ก้อน  
เชื่อมต่อการใช้งาน Application igloohome  
ใช้งานกับประตูได้ตั้งแต่ความหนา 35-60 มม.



สัญญาณกันขโมย

## Inim Sol

แผ่นคอนโซลหน้าแผงควบคุมระบบพร้อมปุ่มกดแบบสัมผัส  
หน้าจอ LCD สีเดียวพร้อมไฟ LED แสดงสถานะ/ความผิดปกติ 4 ดวง  
ใช้สำหรับที่อยู่อาศัยและพาณิชย์ขนาดเล็ก  
จัดการด้วยอุปกรณ์ไร้สาย  
เครื่องตรวจจับ PIR (การเคลื่อนไหว)  
กล่องควบคุม: SOL-30G/Kit = 1 pcs  
หน้าสัมผัสแม่เหล็ก (ไร้สาย) Air2-MC300/B = 2 sets  
PIR: Air2-XIR200W = 1 set  
รีโมท: Air2-KF100 = 2 sets

### รายละเอียดผลิตภัณฑ์

น้ำหนัก	1.1 กก.
ขนาด	26.6 x 19.7 x 5.1 ซม.





หลากหลายช่องทางการใช้งาน

# SMART SOLUTION



Bluetooth



Wifi



ลายนิ้วมือ



คีย์การ์ด



รหัสผ่าน



กุญแจ



#### รายละเอียดผลิตภัณฑ์

ขนาดด้านหน้า 15.3 x 6.8 x 35.4 ซม.  
ขนาดด้านหลัง 15.4 x 7.1 x 35.4 ซม.

กลอนประตูดิจิทัล

## รุ่น IGLOOHOME MORTISE2+IGM4

เหมาะสำหรับประตูไม้แบบสวิง (ซ้าย/ขวา)

#### คุณสมบัติ

- เปิด-ปิด ได้ 5 ระบบ ได้แก่ รหัส โทรศัพท์มือถือ กุญแจ คีย์การ์ด และลายนิ้วมือ
- ปลอดภัยสูงสุดด้วยระบบ Synchronization ที่สุดแห่งระบบรักษาความปลอดภัยที่ธนาคารชั้นนำเลือกใช้

#### รับประกันคุณภาพเครื่อง 1 ปี

ใช้ถ่าน 2AA จำนวน 8 ก้อน  
เชื่อมต่อการใช้งาน Application igloohome  
ใช้งานกับประตูได้ตั้งแต่ความหนา 35-60 มม.  
ความกว้าง >190 mm (จากขอบประตูถึงมือจับ)



#### รายละเอียดผลิตภัณฑ์

ขนาดด้านหน้า 15.3 x 6.5 x 30.3 ซม.  
ขนาดด้านหลัง 15.4 x 7.2 x 30.6 ซม.

กลอนประตูดิจิทัล

## รุ่น IGLOOHOME MORTISE ML5

เหมาะสำหรับประตูไม้แบบสวิง (ซ้าย/ขวา)

#### คุณสมบัติ

- เปิด-ปิด ได้ 4 ระบบ ได้แก่ รหัส โทรศัพท์มือถือ กุญแจ และคีย์การ์ด
- ปลอดภัยสูงสุดด้วยระบบ Synchronization ที่สุดแห่งระบบรักษาความปลอดภัยที่ธนาคารชั้นนำเลือกใช้

#### รับประกันคุณภาพเครื่อง 1 ปี

ใช้ถ่านอัลคาไลน์ AA จำนวน 8 ก้อน  
เชื่อมต่อการใช้งาน Application igloohome  
ใช้งานกับประตูได้ตั้งแต่ความหนา 35-60 มม.  
ความกว้าง >190 mm (จากขอบประตูถึงมือจับ)



กลอนประตูดิจิทัล

## รุ่น KAADAS S500

### คุณสมบัติ

- เปิด-ปิด ได้ 5 ระบบ ได้แก่ รหัส โทรศัพท์มือถือ กุญแจ คีย์การ์ด และลายนิ้วมือ
- ระบบหน้าจอ Touch screen
- รองรับ 100 ลายนิ้วมือ การ์ด 100 ใบ 10 รหัส
- ระบบความปลอดภัย 2 ชั้น: ปลดล็อคด้วย 2 ระบบที่แตกต่างกัน
- ระบบแจ้งเตือน: กำลังไฟต่ำ / การปลดล็อคผิดวิธี

### รายละเอียดผลิตภัณฑ์

ขนาดด้านหน้า 8.2 x 7.4 x 34.1 ซม.  
ขนาดด้านหลัง 8.2 x 8.1 x 34.3 ซม.

### รับประกันคุณภาพเครื่อง 1 ปี

เชื่อมต่อการใช้งาน Application Kaadas  
ใช้งานกับประตูได้ตั้งแต่ความหนา 35-60 มม.



กลอนประตูดิจิทัล

## รุ่น KAADAS RX-C

### คุณสมบัติ

- กลอนประตูระบบสมาร์ต สำหรับที่พักอาศัย
- เปิด-ปิด ได้ 3 ระบบ ได้แก่ รหัส ลายนิ้วมือ การ์ด
- ระบบหน้าจอ Touch screen
- รองรับ 100 ลายนิ้วมือ / การ์ด 100 ใบ / 10 รหัส
- ระบบแจ้งเตือน: กำลังไฟต่ำ / ชัดข้อง / การปลดล็อคผิดวิธี

### รายละเอียดผลิตภัณฑ์

ขนาดด้านหน้า 7.1 x 1.9 x 15.8 ซม.  
ขนาดด้านหลัง 7.2 x 3.0 x 17.9 ซม.

### รับประกันคุณภาพเครื่อง 1 ปี

เชื่อมต่อการใช้งาน Application Kaadas  
ใช้งานกับประตูได้ตั้งแต่ความหนา 35-60 มม.



กลอนประตูดิจิทัล

## รุ่น KAADAS M5

### คุณสมบัติ

- กลอนประตูระบบสมาร์ต สำหรับที่พักอาศัย
- เปิด-ปิด ได้ 4 ระบบ ได้แก่ ลายนิ้วมือ รหัส การ์ด กุญแจ
- รองรับ 20 ลายนิ้วมือ / การ์ด 100 ใบ / 20 รหัส
- ระบบความปลอดภัย 2 ชั้น: ปลดล็อคด้วย 2 ระบบที่แตกต่างกัน
- ระบบแจ้งเตือน: เมื่อมีกำลังไฟต่ำ

### รายละเอียดผลิตภัณฑ์

ขนาดด้านหน้า 32.0 x 6.57 x 22.6 ซม.  
ขนาดด้านหลัง 32.0 x 6.57 x 22.6 ซม.

### รับประกันคุณภาพเครื่อง 1 ปี































เชื่อมต่อการใช้งาน Application Kaadas  
ใช้งานกับประตูได้ตั้งแต่ความหนา 35-60 มม.




























# SPARE PARTS

## อะไหล่เครื่องกรองน้ำ

เครื่องกรองน้ำหากใช้งานไปนาน ๆ อาจจะมีชิ้นส่วนบางชิ้นเสื่อมสภาพ ดังนั้นจำเป็นต้องมีอะไหล่อุปกรณ์เครื่องกรองน้ำเปลี่ยนทดแทนอันที่ชำรุดเสียหาย ไม่ว่าจะเป็น **ข้อต่อ วาล์ว สายยาง ก๊อก อุปกรณ์ต่าง ๆ**

SBNext ได้ตระหนักถึงความจำเป็นของอะไหล่เครื่องกรองน้ำเหล่านี้ ที่ให้ลูกค้าสามารถบำรุงดูแลรักษา ซ่อมแซมเบื้องต้น ได้ด้วยตัวเอง จึงได้รวบรวมสินค้าเกี่ยวกับอะไหล่เครื่องกรองน้ำไว้ให้ได้เลือกใช้งาน อุปกรณ์ใช้งานง่าย ประหยัดเวลา

 <p>54100034 หัวต่อเนกประสงค์</p>	 <p>50100494 UVA ปะเก็นสำหรับกระบอกเซรามิค (อะไหล่)</p>	 <p>54100042 ปะเก็นซิลิโคน 71 x 64 x 4.7 mm.</p>	 <p>54100029 ปะเก็นซิลิโคน / Silicone Gasket: 8 x 14.3 x 3.5 mm (JSR N230S)</p>	 <p>54100041 ปะเก็นซิลิโคนใส OD12 x ID6 x 3 mm.</p>
 <p>54100060 ขี้อต่อตรง แบบเกลียว 1/4x1/4</p>	 <p>54100053 ขี้อต่อตรงเกลียว 1/4 OD x 1/4 OD</p>	 <p>54100065 ขี้อต่อตรงบอลกอด 3/8ODx3/8OD สวมเร็ว</p>	 <p>54100068 ขี้อต่อตรงบอลกอด สวมเร็ว 3/8 x 1/4 (Bulkhead Union 3/8 x 1/4)</p>	 <p>54100066 ตัวลดแรงดัน</p>
 <p>54100038 บอลวาล์วพลาสติก 1/4ODx1/4OD สวมเร็ว</p>	 <p>50100460 RO Plus Tank valve 1/4" (วาล์วแก๊งคัสไฟฟ้า) (อะไหล่)</p>	 <p>54100059 ขี้องอ สวมเร็ว 1/4ODxปลัก 1/4"</p>	 <p>54100055 ขี้องอปืม สวมเร็ว 3/8OD x 1/4NPT</p>	 <p>54100052 ขี้องอ สวมเร็ว 1/8MIP x 1/4OD</p>
 <p>50100443 RO Plus ชุด Low Pressure Switch (อะไหล่)</p>	 <p>54100064 ขี้องอ สวมเร็ว 3/8OD x ปลัก 3/8</p>	 <p>54100037 ขี้องอมุมฉาก สวมเร็ว 1/4OD x 1/4OD</p>	 <p>54100067 ขี้องอ สวมเร็ว 1/4MIP x 1/4OD</p>	 <p>54100061 ขี้อต่อตรง สวมเร็ว 1/4OD x 1/4OD</p>
 <p>54100063 ขี้องอ สวมเร็ว 3/8ODx3/8OD</p>	 <p>54100028 ขี้อต่อสามทาง สวมเร็ว 1/4OD x 1/4OD x 1/4OD</p>	 <p>54100040 ขี้อต่อตรง สวมเร็ว MIP 1/4x1/4 OD</p>	 <p>50100442 RO Plus ชุด Shut-Off Valve สีท่าง (อะไหล่)</p>	 <p>54100036 คลิปล็อคคัสน้ำเงิน</p>
 <p>50100470 UF กลิ้งปลายทางน้ำออก สแตนเลส (อะไหล่)</p>	 <p>54100070 สายน้ำ PE 3/8" ยาว 2 เมตร</p>	 <p>54100069 สายน้ำ PE 1/4" ยาว 5 เมตร</p>	 <p>50100461 สายน้ำ PE 1/4" ยาว 10 เมตร</p>	 <p>50100446 RO Plus ชุด FRBV-300 (อะไหล่)</p>

 <p>50100443 RO Plus ชุด Low Pressure Switch (อะไหล่)</p>	 <p>54100055 ข้ออเนกประสงค์ สวมเร็ว 3/8OD x 1/4NPT</p>	 <p>54100005 Flow sensor รุ่น RO Beyond</p>	 <p>54100060 ข้อต่อตรง แบบเกลียว 1/4x1/4</p>	 <p>54100029 ปะเก็นซิลิโคน / Silicone Gasket: 8 x 14.3 x 3.5 mm (JSR N230S)</p>
 <p>54100049 บอลวาล์วสามทาง T-way 1/2 x 3/8 x 1/2 นิ้ว (3 ทุน)</p>	 <p>50100451 RO Plus ชุดบอลวาล์ว (อะไหล่)</p>	 <p>54100058 ก๊อกน้ำ 1 ทาง รุ่น UV Beyond</p>	 <p>50100447 RO Plus ชุดก๊อกน้ำมือหมุน (อะไหล่)</p>	 <p>54100026 ก๊อกน้ำ 2 ทาง รุ่น RO Beyond</p>
 <p>54100005 Flow sensor รุ่น RO Beyond</p>	 <p>54100004 TDS sensor รุ่น RO Beyond</p>	 <p>54100035 High Pressure Switch</p>	 <p>54100043 บัลลาสต์ สำหรับ UV Alkaline</p>	 <p>50100457 UVA ชุดหลอด UV (อะไหล่)</p>
 <p>54100027 ฉากยึดก๊อกพลาสติก</p>	 <p>54100039 คลิปกำมปู สีขาว ขนาด 2 นิ้ว</p>	 <p>54100056 ประแจขันกระบอก Pre filter</p>	 <p>54100057 ประแจขันกระบอก ไล้กรอง 10 นิ้ว</p>	 <p>54100062 ประแจขันกระบอก รุ่น Beyond</p>
 <p>50100441 RO Plus ชุดปั๊มเครื่อง (อะไหล่)</p>	 <p>50100445 RO Plus ชุดหม้อแปลง (อะไหล่)</p>	 <p>54100045 อะแดปเตอร์หม้อแปลงไฟฟ้า ขนาด 24 โวลต์ 4 แอมป์ รุ่น RO Beyond</p>	 <p>50100466 UF ชุดดักตะกอน</p>	 <p>50100450 RO Plus ชุดกระบอก Prefilter (อะไหล่)</p>
 <p>50200260 UVA ชุดกระบอกเซรามิก</p>	 <p>54200047 Pre Filter รุ่น RO Beyond</p>	<h1>อะไหล่เครื่องกรองน้ำ</h1>		

# HOME SOLUTION



ตอบโจทย์ชีวิตสบาย สบาย



บริษัท สมาย คอนเน็กซ์ เทคโนโลยี จำกัด (มหาชน)  
43/9 หมู่ 7 ซุ้ชาติอนุสรณ์ 4 ต.บางตลาด อ.ปากเกร็ด จ.นนทบุรี 11120  
ติดต่อ: ลูกค้าสัมพันธ์ 02-819-8888 กด 2  
Email: info@safe1210.com | www.sabuyconnext.com | www.safe1210.com



สนใจติดต่อ: